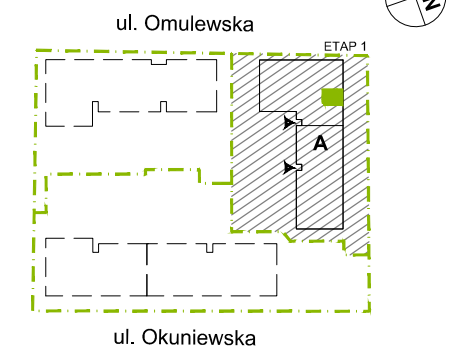


PLAN SYTUACYJNY



PARTER / KLATKA A

MIESZKANIE F1.A.00.06

LICZBA POKOI	POWIERZCHNIA UŻYTKOWA	WYSOKOŚĆ (w stanie deweloperskim)
1	35,16 m ²	2,70 m

WYKAZ POWIERZCHNI POMIESZCZEŃ

1. SALON	22,66 m ²
2. KUCHNIA	4,18 m ²
3. ŁAZIENKA	3,45 m ²
4. PRZEDPOKÓJ	3,79 m ²
POWIERZCHNIA POD ŚCIANKAMI NADAJĄCYMI SIĘ DO DEMONTAŻU	1,08 m ²

INNE MIESZKANIA O PODOBNYM UKŁADZIE

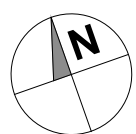
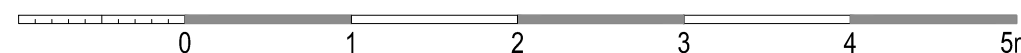
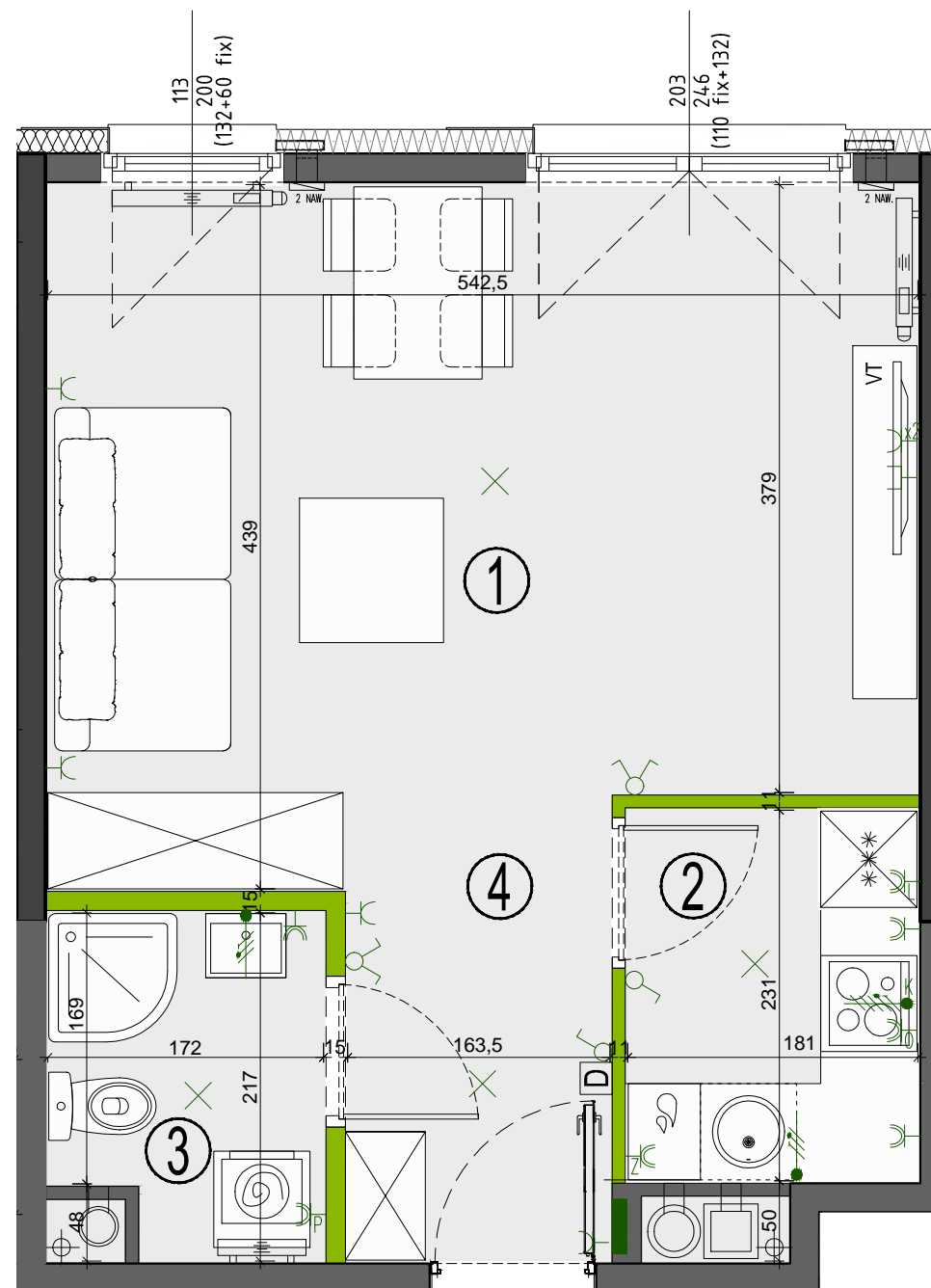
PIĘTRO	0	1	2	3	4
NR	F1.A.00.07	F1.A.01.06	F1.A.02.06	F1.A.03.06	F1.A.04.06
PIĘTRO	5	6	7	8	
NR	F1.A.05.06	F1.A.06.06	F1.A.07.06	F1.A.08.06	



Matexi Polska Sp. z o.o.
al. Jana Pawła II 23, 00-854 Warszawa
www.omulewska26.pl

MKCARCHITEKTURA
spółka z ograniczoną odpowiedzialnością sp. k.

04-174 Warszawa ul. Tarnowiecka 13
tel/fax: (+48) 22-612-44-88, 22-612-43-44
e-mail: biuro@mkc.com.pl
internet: www.mkc.com.pl



ściany żelbetowe	nawiewniki: okienny/ścienny	łącznik oświetleniowy 1-biegunowy	gniazdo wtyczkowe: - pojedyncze	wypust ośw. sufitowy	OZNACZENIA OKIEN: (S/FIX+S/FIX) Sm Hm S H (H/FIX+H/FIX)
ściany murowane	piony wentylacyjne: - kuchnia/tazienka*	świecznikowy	- pojedyncze (2 sztuki)	wypust oświetleniowy	Sm - szerokość w świetle muru
ściany demontowalne	- okap kuchenny	domofon	- bryzgoszczelne	wypust trójfazowy	Hm - wysokość w świetle muru
przegrody	pion kanal. sanitarnej	tabela elektryczna i teletechniczna	gniazdo telewizyjne	wypust ośw. szafkowe	S - szerokość kwatery okna
grzejnik tazienkowy	hydrant ogrodowy	wpust ogrodowy	gniazdo multimedialne	balustrada pełna	H - wysokość kwatery okna
grzejnik ścienny				balustrada ażurowa	

KARTA KATALOGOWA JEST ZAŁĄCZNIKIEM DO UMOWY.

Zgodnie z PN ISO 9836 1997, powierzchnia użytkowa lokalu jest obliczana w metrach kwadratowych z dokładnością do dwóch miejsc po przecinku, dla wymiarów lokalu w stanie wykończonym na poziomie podłogi. Do powierzchni użytkowej wlicza się powierzchnie elementów nadających się do demontażu (rury, kanały, ścianki działowe).
Wymiary podane są w stanie wykończonym. Wymiary i powierzchnie mogą ulec nieznacznym zmianom. Instalacje oraz urządzenia elektryczne, sanitarne i drzwi wewnętrzne nie stanowią wyposażenia lokali. Przedstawiono przykładowe rozmieszczenie urządzeń sanitarnych i kuchennych. Podłoga pod posadzki wykonane ze szlichty. Na warstwy wykończeniowe podióg przewidziano 2 cm. Zabrania się ingerencji w elementy nośne budynku oraz szachty instalacyjne.

UWAGA: Wymiary okien mogą ulec nieznacznym zmianom, w zależności od technologii okien.