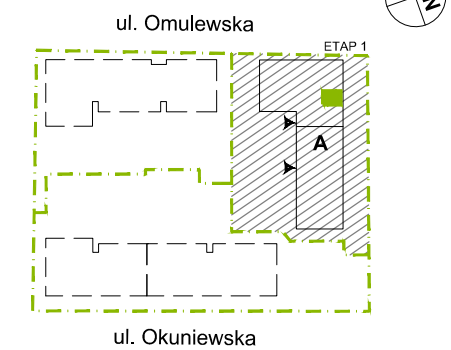


PLAN SYTUACYJNY



8 PIĘTRO / KLATKA A

MIESZKANIE F1.A.08.06
klatka nr mieszkania
faza kondygnacja

LICZBA POKOI: **1** | POWIERZCHNIA UŻYTKOWA: **35,16 m²** | WYSOKOŚĆ (w stanie deweloperskim): **2,70 m**

WYKAZ POWIERZCHNI POMIESZCZEŃ

- 1. SALON 22,66 m²
- 2. KUCHNIA 4,18 m²
- 3. ŁAZIENKA 3,45 m²
- 4. PRZEDPOKÓJ 3,79 m²
- POWIERZCHNIA POD ŚCIANKAMI NADAJĄCYMI SIĘ DO DEMONTAŻU 1,08 m²
- 5. BALKON 4,26 m²

INNE MIESZKANIA O PODOBNYM UKŁADZIE

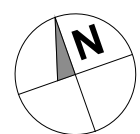
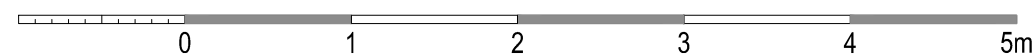
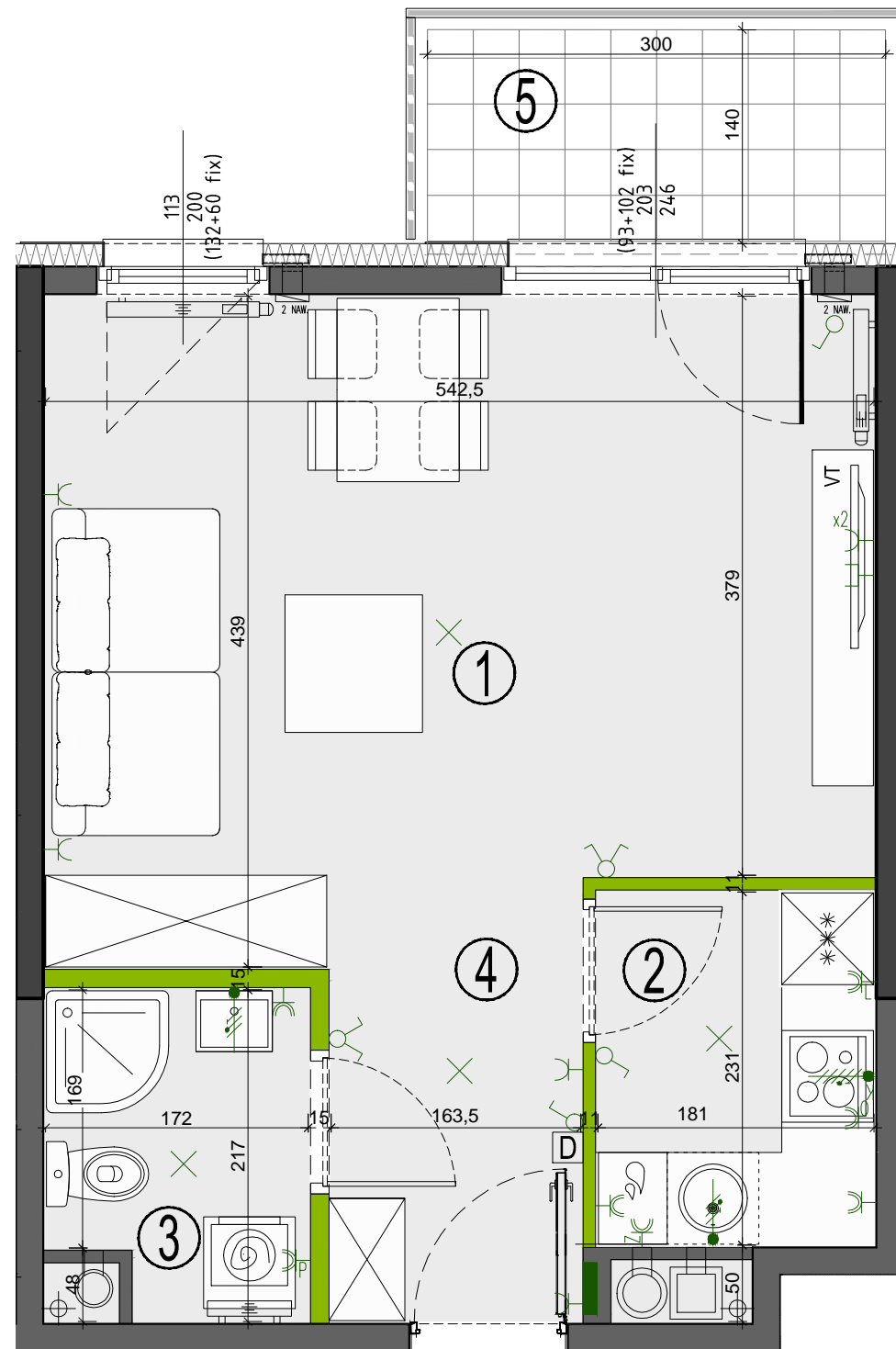
| PIĘTRO | 0 | 1 | 2 | 3 | 4 |
|--------|--------------------------|-----------------|-----------------|-----------------|-----------------|
| NR | F1.A.00.06 F1.A.00.07 | F1.A.01.06 - | F1.A.02.06 - | F1.A.03.06 - | F1.A.04.06 - |
| PIĘTRO | 5 | 6 | 7 | 8 | |
| NR | F1.A.05.06 - | F1.A.06.06 - | F1.A.07.06 - | - | - |



Matexi Polska Sp. z o.o.
al. Jana Pawła II 23, 00-854 Warszawa
www.omulewska26.pl

MKCARCHITEKTURA
spółka z ograniczoną odpowiedzialnością sp. k.

04-174 Warszawa ul. Tarnowiecka 13
tel/fax: (+48) 22-612-44-88, 22-612-43-44
e-mail: biuro@mkc.com.pl
internet: www.mkc.com.pl



- ściany żelbetowe
- ściany murowane
- ściany demontowalne
- przegrody
- grzejnik tazienkowy
- grzejnik ścienny

- nawiewniki okienne/ścienny
- piony wentylacyjne: - kuchnia/tazienka* - okap kuchenny
- pion kanal. sanitarnej

- łącznik oświetleniowy 1-biegunowy
- świecznikowy
- domofon
- tablica elektryczna i telefoniczna

- gniazdo wtyczkowe: - pojedyncze
- pojedyncze (2 sztuki)
- bryzgoszczelne
- gniazdo telewizyjne
- gniazdo multimedialne

- wypust ośw. sufitowy
- wypust oświetleniowy
- wypust trójfazowy
- wypust ośw. szafkowe
- balustrada pełna
- balustrada ażurowa

OZNACZENIA OKIEN: (S/FIX+S/FIX)
Sm
Hm
(H/FIX+H/FIX)

Sm - szerokość w świetle muru
Hm - wysokość w świetle muru
S - szerokość kwatery okna
H - wysokość kwatery okna

UWAGA: Wymiary okien mogą ulec nieznacznym zmianom, w zależności od technologii okien.

KARTA KATALOGOWA JEST ZAŁĄCZNIKIEM DO UMOWY.

Zgodnie z PN ISO 9836 1997, powierzchnia użytkowa lokalu jest obliczana w metrach kwadratowych z dokładnością do dwóch miejsc po przecinku, dla wymiarów lokalu w stanie wykończonym na poziomie podłogi. Do powierzchni użytkowej wlicza się powierzchnie elementów nadających się do demontażu (rury, kanały, ścianki działowe). Wymiary podane są w stanie wykończonym. Wymiary i powierzchnie mogą ulec nieznacznym zmianom. Instalacje oraz urządzenia elektryczne, sanitarne i drzwi wewnętrzne nie stanowią wyposażenia lokali. Przedstawiono przykładowe rozmieszczenie urządzeń sanitarnych i kuchennych. Podłoga pod posadzki wykonane ze szlichty. Na warstwy wykończeniowe podióg przewidziano 2 cm. Zabrania się ingerencji w elementy nośne budynku oraz szachty instalacyjne.